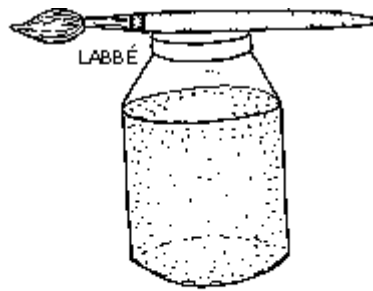
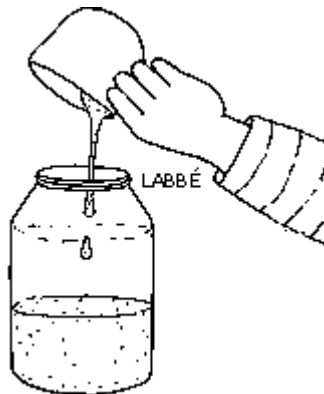


## GOMA LACA PARA PROTEÇÃO

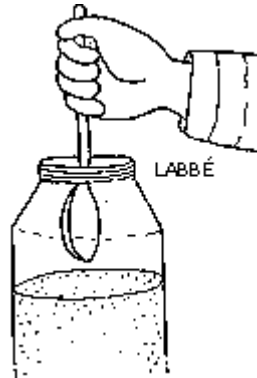


### Schutzlack


Você precisará de : cola branca, 1 recipiente de vidro com tampa, 1 xícara, uma colher(das de sopa) e água



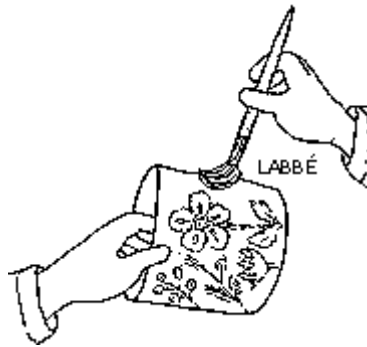
Coloque 2 xícaras de cola branca em um recipiente de vidro.



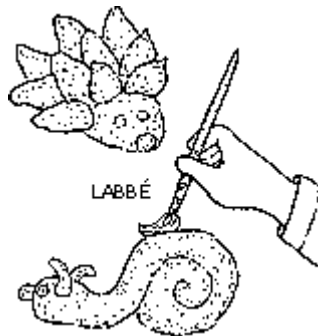
Junte 6 colheres (sopa) de água. Misture.



Pronto! Agora você poderá envernizar (laquear) papéis coloridos e trabalhos com papel Maché. As cores ficarão mais resistentes!



Você poderá utilizá-la quando vc utiliza flores, folhas ou galhos secos em trabalhos manuais. Elas se conservarão mais.



Pode utilizar a laca também quando fizer modelagens com argila, etc. Pinte, passe a laca, espere secar e verá que o trabalho ficará mais brilhante.