



A

APITO



B

BOLA




C

CASA



D

DADO



E

EMA



F

FACA



G

GALO




H

HOMEM




I

ILHA




J

JACARÉ




L

LUA




M

MALA




N

NAVIO




O

OVO




P

PATO




Q

QUEIJO




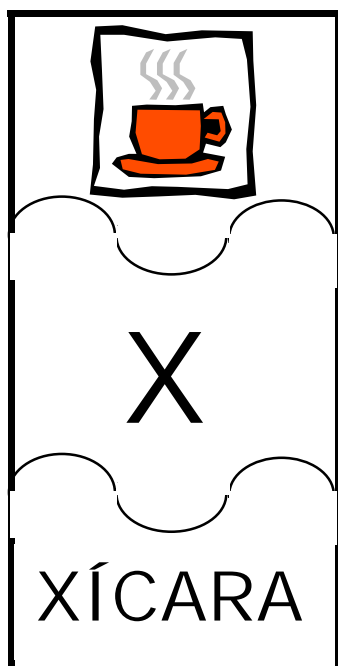
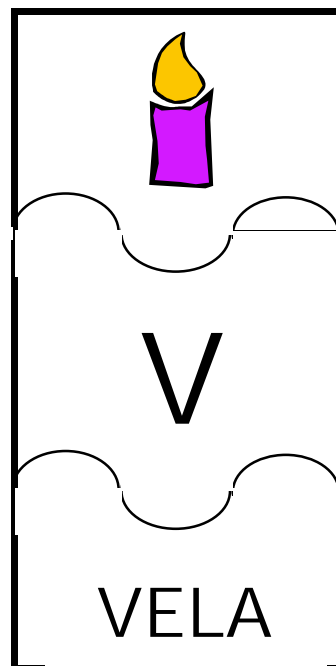
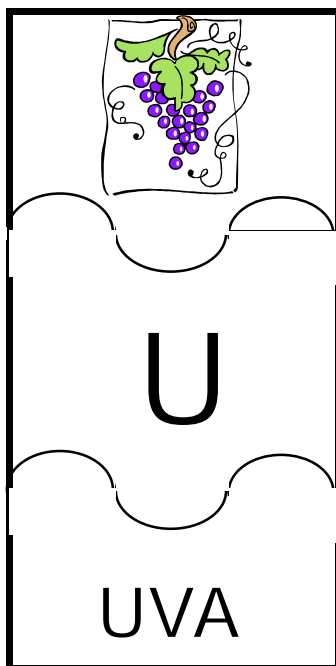
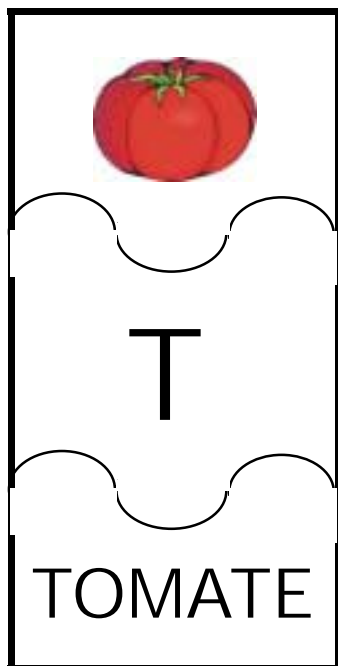
R

RATO



S

SAPO



Cartelas do alfabeto – com a letras e palavras

Modo de fazer:

Imprima e recorte as cartelas, cole-as em uma cartolina grossa, papelão ou compensado. Caso as faça em cartolina ou papelão, proteja-as utilizando folha de papel contact transparente. Caso utilize o compensado (ou madeira) lembre-se de envernizá-las.

Para exercitar o vocabulário e memorizar as letras. Cada uma cartela pode virar um quebra-cabeças

As curvas devem ser cortadas com cuidado utilizando, por exemplo um estilete para que as cartelas possam ao serem manipuladas, serem encaixadas com precisão.