



1.- ADIVINHAÇÕES

Jogue com seus colegas. Devem adivinhar objetos que tenham na sala de aula. Para isto segue o modelo do exemplo seguinte::



Aluno/a 1: VEJO, VEJO...

Aluno/a 2: O QUE VE?

Aluno/a 1: UMA COISINHA

Aluno/a 2: COM QUE LETRA?

Aluno/a 1: COMEÇA COM A LETRA "C" E TERMINA COM A LETRA "A."

Aluno/a 2: ...

Aluno/a 1: E COMO É?

Utilize as estruturas que já aprendeu para indicar o material de que são feitos os objetos, sua forma e seu tamanho.

Ex:

A carteira é de couro.






É uma carteira pequena.

É uma carteira pequena e de couro.

Também pode utilizar:

UM PAR, VÁRIOS, MEIA DÚZIA, UMA DÚZIA.

2.- PARA QUE SERVE?

Para que serve + substantivo?		Serve para + infinitivo
Para que serve o lápis?		Serve para escrever.
		
		
		
		

Continue por favor, com outros objetos.